

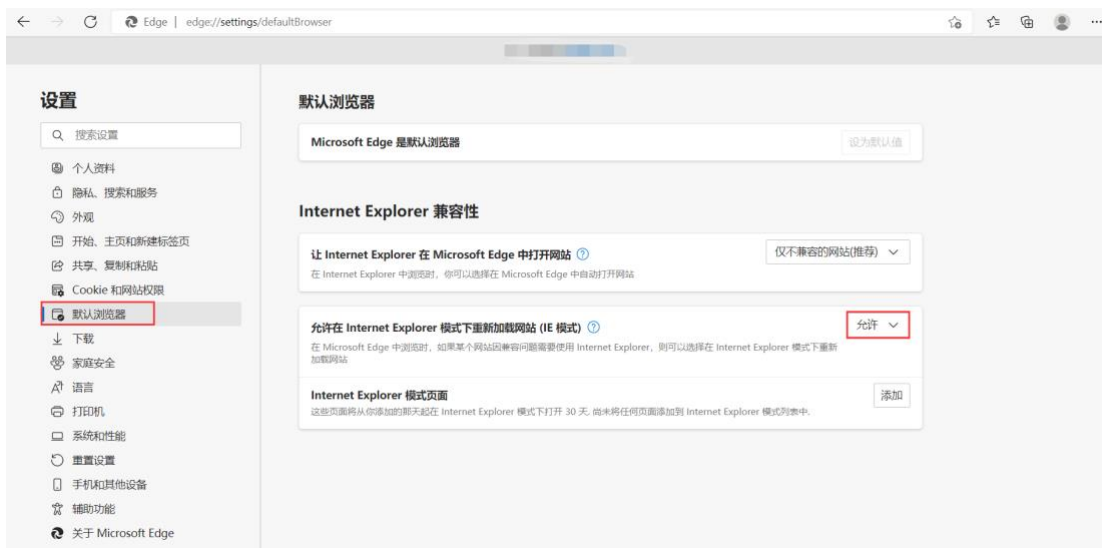
# Edge 浏览器启动 IE 兼容模式指南

更新日期：2022/08/24

**GlobalSign China Co., Ltd.**

## 如何在 Microsoft Edge 中启用 IE 兼容性模式：

1. 在 Microsoft Edge（版本 77 或更高版本）中，调出右上角带有三个点的菜单。
2. 打开“设置”。
3. 导航到左侧菜单中的“默认浏览器”选项。
4. 启用“允许 internet Explorer 模式下重新加载网站（IE 模式）”

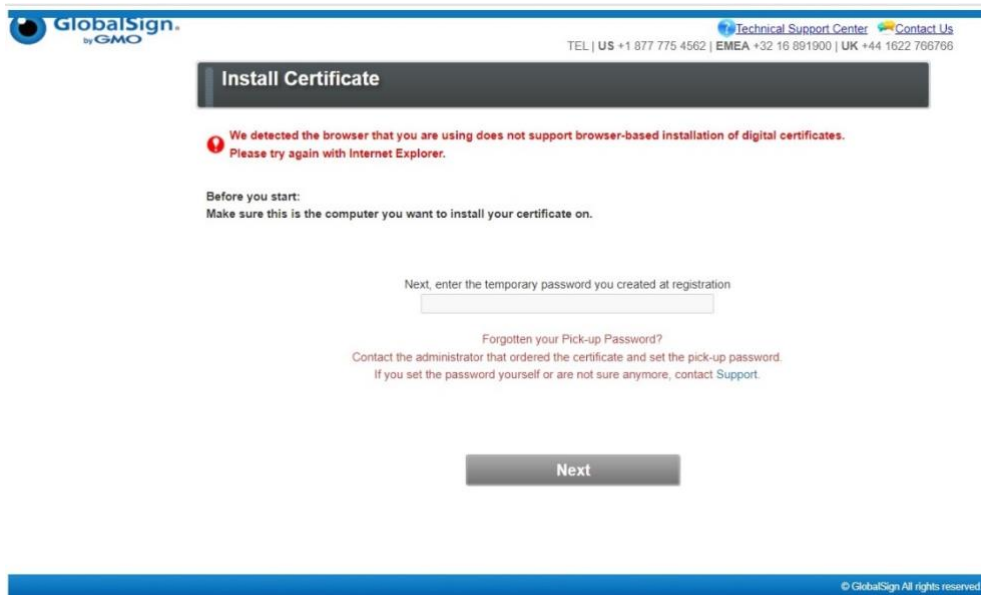


5. 重启浏览器

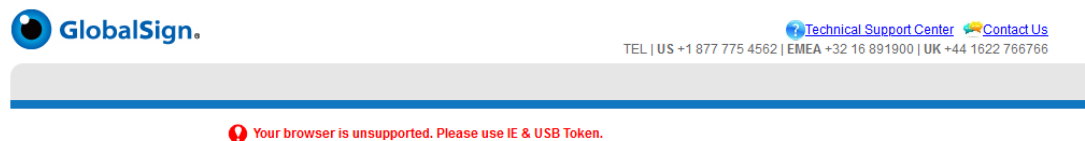
## 如何在 Microsoft Edge 中以 IE 兼容性模式颁发证书：

1. 在 Microsoft Edge 中正常打开提取链接。
2. 请输入您的提取密码。

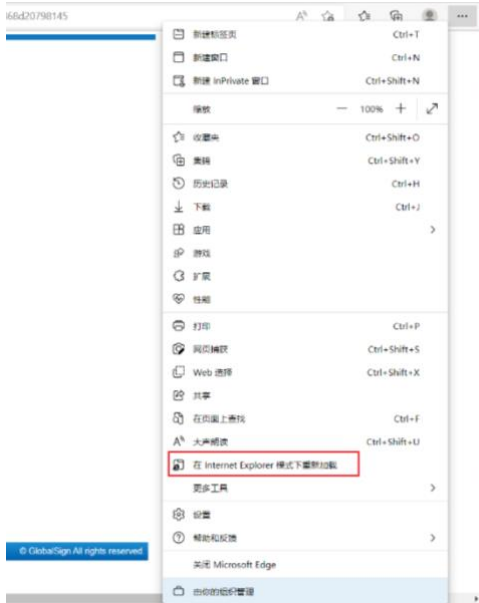
当提取 Personal Sign 证书时：



当提取 AATL 或 Code Signing 证书时：



3. 点击右上角三个点调出菜单。
4. 选择“在 Internet Explorer 模式下重新加载”，红色的错误信息就不会再显示了。



5. 正常提取证书。